

## WBSA

PESA A PONTE MODULARE TIPO AMERICA serie "WBSA APPROVED"



Pesa a ponte modulare di nuova generazione, per montaggio a filo piano stradale. Particolarmente adatta in ambito industriale, agricolo e commerciale. Versione standard con OMOLOGAZIONE CE-M 3000+3000e di serie.

La soluzione ideale per  
applicazioni industriali  
avanzate

## CARATTERISTICHE PRINCIPALI

- Struttura portante formata da travi in acciaio rinforzato.
- Robusto piano di carico in lamiera antiscivolo di forte spessore, che garantisce estrema rigidità con ogni tipo di mezzo.
- Trattamento anticorrosione e verniciatura ad alta resistenza.
- Celle di carico double shear-beam omologate EN45501, IP68, classe C3, complete di giunti oscillanti a sfera autocentranti, per compensare le dilatazioni termiche, garantendo pesate sicure e precise nel tempo.
- La capacità di carico rispetta la Direttiva 96/53/CE che definisce il peso massimo per asse, per i veicoli stradali transitanti in Europa (versione per carichi superiori a preventivo).
- Botole ispezionabili per manutenzione celle.
- Altezza ridotta (max. 370 mm dal piano di appoggio).
- Scatola di giunzione IP68, completa di cavo di collegamento all'indicatore da 30m.
- Omologazione CE-M a doppia scala 3000 + 3000e di serie.
- Vasta gamma di indicatori di peso e di accessori disponibili.

## OPZIONI E ACCESSORI


- Kit angolari per installazione a filo del piano stradale.
- Versione ATEX 3GD e 2GD a richiesta.

## PARTICOLARE 1




Pesa a ponte WBSAA

## PARTICOLARE 2




Celle di carico IP68



Piano di pesatura lobato

## VERSIONI

### Versioni disponibili

Codice	l x w x h (m)	N° celle	Max (kg)	 2R (kg)
WBSAA9-1	9,00x3,00x0,37	6	30000/50000	10/20
WBSAA14-1	13,50x3,00x0,37	8	30000/60000	10/20
WBSAA18-1	18,00x3,00x0,37	10	30000/60000 (**)	10/20

(\*) PREZZO NETTO, compreso di VERIFICA PRIMA (contattare il servizio commerciale per maggiori dettagli).

(\*\*) Portata 80000kg a richiesta



“YOUR WORLDWIDE PARTNER FOR WEIGHING”

DINI ARGEO  
FRANCE sarl  
France

DINI ARGEO  
GMBH  
Germany

DINI ARGEO  
UK Ltd  
United Kingdom

DINI ARGEO WEIGHING  
INSTRUMENTS Ltd  
China

DINI ARGEO  
OCEANIA  
Australia



**COMPANY HEADQUARTERS**

Via Della Fisica, 20  
41042 Spezzano di Fiorano Modena - Italy  
Tel. +39.0536 843418

**SERVICE ASSISTANCE**

Via Dell'Elettronica, 15  
41042 Spezzano di Fiorano Modena - Italy  
Tel. +39.0536 921784

SALES AND TECHNICAL ASSISTANCE SERVICE